

GOBIERNO MUNICIPAL
2024-2027
Sanando Tehuacán

**DIRECCIÓN DE INFORMACIÓN
PLANEACIÓN Y PROYECTOS
ESTRATÉGICOS**

Dirección de Información, Planeación y Proyectos Estratégicos

REPORTE GLOBAL DE MONITOREO Y SEGUIMIENTO DE LOS AVANCES Y RESULTADOS (RGMSAR)

Municipio de Tehuacán

Periodo Registrado

Enero-Marzo

Avances al Primer Trimestre

**PROGRAMAS PRESUPUESTARIOS
2025**



GOBIERNO MUNICIPAL
2024-2027
Sanando Tehuacán

DIRECCIÓN DE INFORMACIÓN PLANEACIÓN Y PROYECTOS ESTRATÉGICOS

Gobierno Municipal de Tehuacán 2024-2027





Alejandro Barroso Chávez

Presidente Municipal del H. Ayuntamiento de Tehuacán.

Edgar Maximiliano Juárez Antonio

Director de Información, Planeación y Proyectos Estratégicos

Conforme a la Ficha Técnica del Programa Presupuestario, específicamente en el apartado de Fichas Técnicas de Seguimiento de Indicadores, en la evaluación de los fines, propósitos, componentes y actividades se aplicarán los siguientes parámetros de semaforización, que emitió la Auditoría Superior del Estado de Puebla en marzo 2025, mismos que fueron tomados de la Secretaría de Hacienda y Crédito Público:

Parámetros de Semaforización	
Estados	Rangos
 Aceptable	Rango del 90% al 110.00%
 En riesgo	Rango de 80% a 89.99% y de 110.01% a 120.00%
 Crítico	Rango de 0% 79.99% y de 120.01% en adelante
 No Iniciado	De acuerdo con la programación no se evalúa

Y en congruencia con lo anterior, se implementarán criterios específicos de monitoreo con el objetivo de tener un seguimiento más puntual de la situación que presenta cada indicador: los cuales serán:

CRITERIO 1.- BAJO DEMANDA

Para solo actividades que se encuentran “Bajo demanda”, para su realización, mismas que se evaluarán en estado Aceptable (semáforo en verde), presentando un avance mayor o menor al rango de 90% al 110.00% o en su caso que no presente avances sobre su programación se evaluara como No Iniciado por Causas Externas (semáforo en gris).

CRITERIO 2.- REALIZACIÓN ANTICIPADA

Para los fines, propósitos, componentes y sus actividades que se realicen y/o cumplan antes de lo programado por cuestiones externas o ajenas a la unidad administrativa debidamente justificadas mediante oficios, memorándum o un medio oficial, se evaluarán en estado Aceptable (semáforo en verde), colocando la leyenda No Aplica (N/A) en el apartado de Eficacia o la Eficacia Real si tiene avances parciales

CRITERIO 3.- SOBRECUMPLIMIENTO DE METAS SUPERIOR AL 110%

Para fines, propósitos, componentes y actividades que presenten un avance superior al 110%, se evaluarán en estado Aceptable (semáforo en verde) habiéndose justificado documentalmente las causas ajenas a la unidad administrativa de sobrecumplimiento tales como:

- Actividades por contingencia
- Cambios en la normatividad
- Asignación extraordinaria de recursos internacionales, federales, estatales, municipales, particulares o de iniciativa privada.
- Instrucciones del Presidente Municipal Constitucional
- Acuerdo de Cabildo o solicitud de Regidores debidamente sustentadas con normativas vigentes.
- Cualquier otra justificación de peso ajena a las unidades administrativas debidamente sustentadas con normativas vigentes.

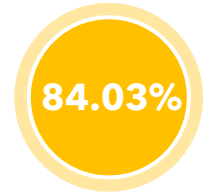
CRITERIO 4.- NO INICIADO POR CAUSAS EXTERNAS

Para fines, propósitos, componentes y actividades que no presenten avance alguno debido a causas externas, se asignará un semáforo gris, y con las iniciales “NI” (No Iniciado) siempre y cuando corresponda a por lo menos una de las siguientes situaciones:

- Son consideradas “Bajo Demanda” y no se presentó avance alguno y fueron sustentadas bajo oficios o memorándum.
- Que su realización esté sujeta a algún tipo de recurso financiero y éste no haya sido asignado o se haya cancelado.
- Que dependa de la colaboración, apoyo o coordinación de unidades administrativas del ámbito estatal o federal o el sector privado.
- Por cambios en la normatividad que cancelen o afecten las atribuciones de la unidad administrativa.
- Cualquier otra justificación de peso ajena a las unidades administrativas debidamente sustentadas con normativas vigentes.
- Por lo anterior se diseñará un reporte que deberá contar con las siguientes características:
- Ser un formato homogéneo para los actores que toman decisiones;
- Incluir los criterios específicos de evaluación;
- Incluir los parámetros de semaforización obtenidos;
- Mostrar el avance en el cumplimiento de las metas establecidas en los Pp de manera ejecutiva;
- Describir cualitativamente el cumplimiento de las metas y objetivos programados; y
- Presentar elementos gráficos que reflejen los resultados obtenidos, un resumen de la información que fue evaluada, y su interpretación.

**PROGRAMAS
PRESUPUESTARIOS**

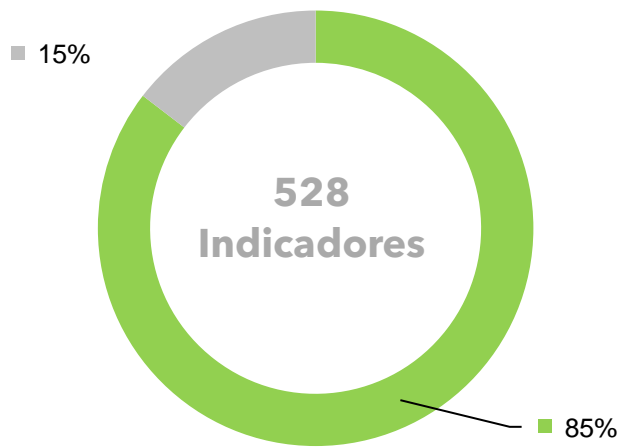
Municipio de Tehuacán



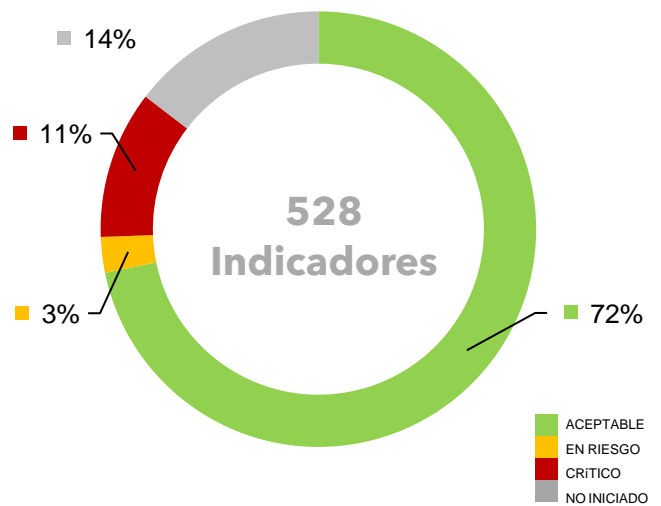
**EFICACIA GLOBAL
TRIMESTRAL
(ENERO - MARZO)**

20 FINES	20 PROPÓSITOS	93 COMPONENTES	395 ACTIVIDADES
---------------------	--------------------------	---------------------------	----------------------------

Pronóstico de Cumplimiento al corte



Cumplimiento Trimestral



■ ACEPTABLE
■ EN RIESGO
■ CRITICO
■ NO INICIADO

NIVEL	●	●	●	●	Total
FINES	1	0	0	19	20
PROPÓSITOS	20	0	0	0	20
COMPONENTES	91	0	0	2	93
ACTIVIDADES	339	0	0	56	395
INDICADORES	451	0	0	77	528

NIVEL	●	●	●	●	Total
FINES	0	0	1	19	20
PROPÓSITOS	13	3	4	0	20
COMPONENTES	74	4	13	2	93
ACTIVIDADES	292	7	40	56	395
INDICADORES	379	14	58	77	528

RESULTADOS Y AVANCES POR PORCENTAJES

Indicadores	Eficacia							
	Aceptable		En Riesgo		Crítico		No iniciados	
	No.	%	No.	%	No.	%	No.	%
Fines 20	0	0.00%	0	0.00%	1	5.00%	19	95.00%
Propósitos 20	13	65.00%	3	15.00%	4	20.00%	0	0.00%
Componentes 93	74	79.57%	4	4.30%	13	13.98%	2	2.15%
Actividades 395	292	73.92%	7	1.77%	40	10.13%	56	14.18%
Total 528	379	71.78%	14	2.65%	58	10.98%	77	14.58%

POR CATEGORÍA DE INDICADORES EN ESTADO ACEPTABLE

Núm.	Programas Presupuestarios	Porcentajes totales			
		P	BD	C2	C3
1	ATENCIÓN INTEGRAL CIUDADANA	69.23%	11.54%	0.00%	19.23%
2	TEHUACÁN SALUDABLE	50.00%	30.77%	0.00%	19.23%
3	IGUALDAD SUSTANTIVA	81.25%	12.50%	0.00%	6.25%
4	TEHUACÁN CON BIENESTAR	79.17%	16.67%	0.00%	4.17%
5	JUVENTUD ACTIVA Y PARTICIPATIVA	100.00%	0.00%	0.00%	0.00%
6	CIUDAD DE OPORTUNIDADES	100.00%	0.00%	0.00%	0.00%
7	CIUDAD PROSPERA Y CON BIENESTAR	92.00%	4.00%	0.00%	4.00%
8	TEHUACÁN SOSTENIBLE	59.26%	14.81%	0.00%	25.93%
9	DESARROLLO ORDENADO Y EFICIENTE	100.00%	0.00%	0.00%	0.00%
10	INFRAESTRUCTURA AL SERVICIO DE LA GENTE	-	-	-	-
11	FORTALECIMIENTO DE LOS SERVICIOS PÚBLICOS MUNICIPALES	71.43%	28.57%	0.00%	0.00%
12	GOBERNANZA Y GOBERNABILIDAD	85.19%	3.70%	0.00%	11.11%
13	SERVICIOS JURÍDICOS Y ADMINISTRATIVOS DEL GOBIERNO	41.67%	41.67%	0.00%	16.67%
14	GOBIERNO ABIERTO Y CERCANO A LA GENTE	56.00%	40.00%	0.00%	4.00%
15	GOBIERNO TRANSPARENTE	42.86%	52.38%	0.00%	4.76%
16	EFICIENCIA ADMINISTRATIVA	69.57%	17.39%	0.00%	13.04%
17	GOBIERNO INNOVADOR Y CON VISIÓN DE FUTURO	100.00%	0.00%	0.00%	0.00%
18	GESTIÓN MUNICIPAL ORDENADA	54.55%	40.91%	0.00%	4.55%
19	CERO CORRUPCIÓN	73.68%	10.53%	5.26%	10.53%
20	IDENTIDAD COMUNITARIA	100.00%	0.00%	0.00%	0.00%
Totales		71.24%	19.26%	0.26%	9.23%

P: Respeto su programación y se encuentra en el rango de 90% a 110%.
BD: Bajo demanda (Criterio 1).
C2: Criterio de Realización Anticipada.
C3: Criterio de Sobrecumplimiento de metas superior al 110%.

RESULTADOS Y AVANCES POR PORCENTAJES

POR CATEGORÍA DE INDICADORES EN ESTADO NO INICIADOS

Núm.	Programas Presupuestarios	Porcentajes totales		
		P	BD	C4
1	ATENCIÓN INTEGRAL CIUDADANA	100.00%	0.00%	0.00%
2	TEHUACÁN SALUDABLE	100.00%	0.00%	0.00%
3	IGUALDAD SUSTANTIVA	100.00%	0.00%	0.00%
4	TEHUACÁN CON BIENESTAR	33.33%	66.67%	0.00%
5	JUVENTUD ACTIVA Y PARTICIPATIVA	100.00%	0.00%	0.00%
6	CIUDAD DE OPORTUNIDADES	100.00%	0.00%	0.00%
7	CIUDAD PROSPERA Y CON BIENESTAR	100.00%	0.00%	0.00%
8	TEHUACÁN SOSTENIBLE	100.00%	0.00%	0.00%
9	DESARROLLO ORDENADO Y EFICIENTE	100.00%	0.00%	0.00%
10	INFRAESTRUCTURA AL SERVICIO DE LA GENTE	100.00%	0.00%	0.00%
11	FORTALECIMIENTO DE LOS SERVICIOS PÚBLICOS MUNICIPALES	100.00%	0.00%	0.00%
12	GOBERNANZA Y GOBERNABILIDAD	100.00%	0.00%	0.00%
13	SERVICIOS JURÍDICOS Y ADMINISTRATIVOS DEL GOBIERNO	100.00%	0.00%	0.00%
14	GOBIERNO ABIERTO Y CERCANO A LA GENTE	100.00%	0.00%	0.00%
15	GOBIERNO TRANSPARENTE	66.67%	33.33%	0.00%
16	EFICIENCIA ADMINISTRATIVA	100.00%	0.00%	0.00%
17	GOBIERNO INNOVADOR Y CON VISIÓN DE FUTURO	100.00%	0.00%	0.00%
18	GESTIÓN MUNICIPAL ORDENADA	100.00%	0.00%	0.00%
19	CERO CORRUPCIÓN	100.00%	0.00%	0.00%
20	IDENTIDAD COMUNITARIA	100.00%	0.00%	0.00%
Totales		96.10%	3.90%	0.00%

NI: Programado para meses posteriores al corte.
 BD: Bajo demanda y no fue requerida durante el trimestre.
 C4: Criterio No Indicado por causas externas.

POR CATEGORÍA DE INDICADORES EN ESTADO CRÍTICO

Núm.	Programas Presupuestarios	%
1	ATENCIÓN INTEGRAL CIUDADANA	0.00%
2	TEHUACÁN SALUDABLE	1.72%
3	IGUALDAD SUSTANTIVA	10.34%
4	TEHUACÁN CON BIENESTAR	3.45%
5	JUVENTUD ACTIVA Y PARTICIPATIVA	0.00%
6	CIUDAD DE OPORTUNIDADES	3.45%
7	CIUDAD PROSPERA Y CON BIENESTAR	0.00%
8	TEHUACÁN SOSTENIBLE	0.00%
9	DESARROLLO ORDENADO Y EFICIENTE	15.52%
10	INFRAESTRUCTURA AL SERVICIO DE LA GENTE	15.52%
11	FORTALECIMIENTO DE LOS SERVICIOS PÚBLICOS MUNICIPALES	3.45%
12	GOBERNANZA Y GOBERNABILIDAD	3.45%
13	SERVICIOS JURÍDICOS Y ADMINISTRATIVOS DEL GOBIERNO	0.00%
14	GOBIERNO ABIERTO Y CERCANO A LA GENTE	3.45%
15	GOBIERNO TRANSPARENTE	0.00%
16	EFICIENCIA ADMINISTRATIVA	3.45%
17	GOBIERNO INNOVADOR Y CON VISIÓN DE FUTURO	10.34%
18	GESTIÓN MUNICIPAL ORDENADA	5.17%
19	CERO CORRUPCIÓN	17.24%
20	IDENTIDAD COMUNITARIA	3.45%

RESULTADOS POR FINES

Estados		Aceptable		En Riesgo		Crítico		No iniciados		Total	
No	Programas presupuestarios	No.	%	No.	%	No.	%	No.	%	No.	%
1	ATENCIÓN INTEGRAL CIUDADANA	0	0.00%	0	0.00%	0	0.00%	1	100.00%	1	100%
2	TEHUACÁN SALUDABLE	0	0.00%	0	0.00%	0	0.00%	1	100.00%	1	100%
3	IGUALDAD SUSTANTIVA	0	0.00%	0	0.00%	0	0.00%	1	100.00%	1	100%
4	TEHUACÁN CON BIENESTAR	0	0.00%	0	0.00%	0	0.00%	1	100.00%	1	100%
5	JUVENTUD ACTIVA Y PARTICIPATIVA	0	0.00%	0	0.00%	0	0.00%	1	100.00%	1	100%
6	CIUDAD DE OPORTUNIDADES	0	0.00%	0	0.00%	0	0.00%	1	100.00%	1	100%
7	CIUDAD PROSPERA Y CON BIENESTAR	0	0.00%	0	0.00%	0	0.00%	1	100.00%	1	100%
8	TEHUACÁN SOSTENIBLE	0	0.00%	0	0.00%	0	0.00%	1	100.00%	1	100%
9	DESARROLLO ORDENADO Y EFICIENTE	0	0.00%	0	0.00%	0	0.00%	1	100.00%	1	100%
10	INFRAESTRUCTURA AL SERVICIO DE LA GENTE	0	0.00%	0	0.00%	0	0.00%	1	100.00%	1	100%
11	FORTALECIMIENTO DE LOS SERVICIOS PÚBLICOS MUNICIPALES	0	0.00%	0	0.00%	0	0.00%	1	100.00%	1	100%
12	GOBERNANZA Y GOVERNABILIDAD	0	0.00%	0	0.00%	0	0.00%	1	100.00%	1	100%
13	SERVICIOS JURÍDICOS Y ADMINISTRATIVOS DEL GOBIERNO	0	0.00%	0	0.00%	0	0.00%	1	100.00%	1	100%
14	GOBIERNO ABIERTO Y CERCANO A LA GENTE	0	0.00%	0	0.00%	0	0.00%	1	100.00%	1	100%
15	GOBIERNO TRANSPARENTE	0	0.00%	0	0.00%	0	0.00%	1	100.00%	1	100%
16	EFICIENCIA ADMINISTRATIVA	0	0.00%	0	0.00%	0	0.00%	1	100.00%	1	100%
17	GOBIERNO INNOVADOR Y CON VISIÓN DE FUTURO	0	0.00%	0	0.00%	0	0.00%	1	100.00%	1	100%
18	GESTIÓN MUNICIPAL ORDENADA	0	0.00%	0	0.00%	0	0.00%	1	100.00%	1	100%
19	CERO CORRUPCIÓN	0	0.00%	0	0.00%	0	0.00%	1	100.00%	1	100%
20	IDENTIDAD COMUNITARIA	0	0.00%	0	0.00%	1	100.00%	0	0.00%	1	100%
TOTAL		0	0.00%	0	0.00%	1	5.00%	19	95.00%	20	100%

RESULTADOS POR PROPÓSITOS

Estados		Aceptable		En Riesgo		Crítico		No iniciados		Total	
No	Programas presupuestarios	No.	%	No.	%	No.	%	No.	%	No.	%
1	ATENCIÓN INTEGRAL CIUDADANA	1	100.00%	0	0.00%	0	0.00%	0	0.00%	1	100%
2	TEHUACÁN SALUDABLE	1	100.00%	0	0.00%	0	0.00%	0	0.00%	1	100%
3	IGUALDAD SUSTANTIVA	0	0.00%	1	100.00%	0	0.00%	0	0.00%	1	100%
4	TEHUACÁN CON BIENESTAR	0	0.00%	0	0.00%	1	100.00%	0	0.00%	1	100%
5	JUVENTUD ACTIVA Y PARTICIPATIVA	1	100.00%	0	0.00%	0	0.00%	0	0.00%	1	100%
6	CIUDAD DE OPORTUNIDADES	1	100.00%	0	0.00%	0	0.00%	0	0.00%	1	100%
7	CIUDAD PROSPERA Y CON BIENESTAR	1	100.00%	0	0.00%	0	0.00%	0	0.00%	1	100%
8	TEHUACÁN SOSTENIBLE	1	100.00%	0	0.00%	0	0.00%	0	0.00%	1	100%
9	DESARROLLO ORDENADO Y EFICIENTE	0	0.00%	0	0.00%	1	100.00%	0	0.00%	1	100%
10	INFRAESTRUCTURA AL SERVICIO DE LA GENTE	0	0.00%	0	0.00%	1	100.00%	0	0.00%	1	100%
11	FORTALECIMIENTO DE LOS SERVICIOS PÚBLICOS MUNICIPALES	0	0.00%	1	100.00%	0	0.00%	0	0.00%	1	100%
12	GOBERNANZA Y GOBERNABILIDAD	1	100.00%	0	0.00%	0	0.00%	0	0.00%	1	100%
13	SERVICIOS JURÍDICOS Y ADMINISTRATIVOS DEL GOBIERNO	1	100.00%	0	0.00%	0	0.00%	0	0.00%	1	100%
14	GOBIERNO ABIERTO Y CERCANO A LA GENTE	1	100.00%	0	0.00%	0	0.00%	0	0.00%	1	100%
15	GOBIERNO TRANSPARENTE	1	100.00%	0	0.00%	0	0.00%	0	0.00%	1	100%
16	EFICIENCIA ADMINISTRATIVA	1	100.00%	0	0.00%	0	0.00%	0	0.00%	1	100%
17	GOBIERNO INNOVADOR Y CON VISIÓN DE FUTURO	0	0.00%	1	100.00%	0	0.00%	0	0.00%	1	100%
18	GESTIÓN MUNICIPAL ORDENADA	1	100.00%	0	0.00%	0	0.00%	0	0.00%	1	100%
19	CERO CORRUPCIÓN	1	100.00%	0	0.00%	0	0.00%	0	0.00%	1	100%
20	IDENTIDAD COMUNITARIA	0	0.00%	0	0.00%	1	100.00%	0	0.00%	1	100%
TOTAL		13	65.00%	3	15.00%	4	20.00%	0	0.00%	20	100%

RESULTADOS POR COMPONENTES

Estados		Aceptable		En Riesgo		Crítico		No iniciados		Total	
No	Programas presupuestarios	No.	%	No.	%	No.	%	No.	%	No.	%
1	ATENCIÓN INTEGRAL CIUDADANA	5	100.00%	0	0.00%	0	0.00%	0	0.00%	5	100%
2	TEHUACÁN SALUDABLE	5	100.00%	0	0.00%	0	0.00%	0	0.00%	5	100%
3	IGUALDAD SUSTANTIVA	3	75.00%	0	0.00%	1	25.00%	0	0.00%	4	100%
4	TEHUACÁN CON BIENESTAR	3	60.00%	1	20.00%	1	20.00%	0	0.00%	5	100%
5	JUVENTUD ACTIVA Y PARTICIPATIVA	4	100.00%	0	0.00%	0	0.00%	0	0.00%	4	100%
6	CIUDAD DE OPORTUNIDADES	4	80.00%	0	0.00%	0	0.00%	1	20.00%	5	100%
7	CIUDAD PROSPERA Y CON BIENESTAR	4	80.00%	1	20.00%	0	0.00%	0	0.00%	5	100%
8	TEHUACÁN SOSTENIBLE	5	100.00%	0	0.00%	0	0.00%	0	0.00%	5	100%
9	DESARROLLO ORDENADO Y EFICIENTE	1	20.00%	0	0.00%	3	60.00%	1	20.00%	5	100%
10	INFRAESTRUCTURA AL SERVICIO DE LA GENTE	0	0.00%	0	0.00%	4	100.00%	0	0.00%	4	100%
11	FORTALECIMIENTO DE LOS SERVICIOS PÚBLICOS MUNICIPALES	4	80.00%	0	0.00%	1	20.00%	0	0.00%	5	100%
12	GOBERNANZA Y GOVERNABILIDAD	5	100.00%	0	0.00%	0	0.00%	0	0.00%	5	100%
13	SERVICIOS JURÍDICOS Y ADMINISTRATIVOS DEL GOBIERNO	5	100.00%	0	0.00%	0	0.00%	0	0.00%	5	100%
14	GOBIERNO ABIERTO Y CERCANO A LA GENTE	4	80.00%	1	20.00%	0	0.00%	0	0.00%	5	100%
15	GOBIERNO TRANSPARENTE	4	100.00%	0	0.00%	0	0.00%	0	0.00%	4	100%
16	EFICIENCIA ADMINISTRATIVA	5	100.00%	0	0.00%	0	0.00%	0	0.00%	5	100%
17	GOBIERNO INNOVADOR Y CON VISIÓN DE FUTURO	3	60.00%	1	20.00%	1	20.00%	0	0.00%	5	100%
18	GESTIÓN MUNICIPAL ORDENADA	5	100.00%	0	0.00%	0	0.00%	0	0.00%	5	100%
19	CERO CORRUPCIÓN	3	60.00%	0	0.00%	2	40.00%	0	0.00%	5	100%
20	IDENTIDAD COMUNITARIA	2	100.00%	0	0.00%	0	0.00%	0	0.00%	2	100%

TOTAL	74	79.57%	4	4.30%	13	13.98%	2	2.15%	93	100%
--------------	-----------	---------------	----------	--------------	-----------	---------------	----------	--------------	-----------	-------------

RESULTADOS POR ACTIVIDADES

Estados		Aceptable		En Riesgo		Crítico		No iniciados		Total	
No	Programas presupuestarios	No.	%	No.	%	No.	%	No.	%	No.	%
1	ATENCIÓN INTEGRAL CIUDADANA	20	86.96%	1	4.35%	0	0.00%	2	8.70%	23	100%
2	TEHUACÁN SALUDABLE	20	90.91%	0	0.00%	1	4.55%	1	4.55%	22	100%
3	IGUALDAD SUSTANTIVA	13	65.00%	0	0.00%	5	25.00%	2	10.00%	20	100%
4	TEHUACÁN CON BIENESTAR	21	84.00%	2	8.00%	0	0.00%	2	8.00%	25	100%
5	JUVENTUD ACTIVA Y PARTICIPATIVA	15	75.00%	0	0.00%	0	0.00%	5	25.00%	20	100%
6	CIUDAD DE OPORTUNIDADES	6	30.00%	0	0.00%	2	10.00%	12	60.00%	20	100%
7	CIUDAD PROSPERA Y CON BIENESTAR	20	95.24%	0	0.00%	0	0.00%	1	4.76%	21	100%
8	TEHUACÁN SOSTENIBLE	21	91.30%	0	0.00%	0	0.00%	2	8.70%	23	100%
9	DESARROLLO ORDENADO Y EFICIENTE	2	13.33%	0	0.00%	5	33.33%	8	53.33%	15	100%
10	INFRAESTRUCTURA AL SERVICIO DE LA GENTE	0	0.00%	0	0.00%	4	57.14%	3	42.86%	7	100%
11	FORTALECIMIENTO DE LOS SERVICIOS PÚBLICOS MUNICIPALES	10	71.43%	1	7.14%	1	7.14%	2	14.29%	14	100%
12	GOBERNANZA Y GOBERNABILIDAD	21	84.00%	1	4.00%	2	8.00%	1	4.00%	25	100%
13	SERVICIOS JURÍDICOS Y ADMINISTRATIVOS DEL GOBIERNO	18	78.26%	0	0.00%	0	0.00%	5	21.74%	23	100%
14	GOBIERNO ABIERTO Y CERCANO A LA GENTE	20	90.91%	0	0.00%	2	9.09%	0	0.00%	22	100%
15	GOBIERNO TRANSPARENTE	16	88.89%	0	0.00%	0	0.00%	2	11.11%	18	100%
16	EFICIENCIA ADMINISTRATIVA	17	85.00%	0	0.00%	2	10.00%	1	5.00%	20	100%
17	GOBIERNO INNOVADOR Y CON VISIÓN DE FUTURO	16	66.67%	0	0.00%	5	20.83%	3	12.50%	24	100%
18	GESTIÓN MUNICIPAL ORDENADA	16	76.19%	2	9.52%	3	14.29%	0	0.00%	21	100%
19	CERO CORRUPCIÓN	15	62.50%	0	0.00%	8	33.33%	1	4.17%	24	100%
20	IDENTIDAD COMUNITARIA	5	62.50%	0	0.00%	0	0.00%	3	37.50%	8	100%

TOTAL		292	73.92%	7	1.77%	40	10.13%	56	14.18%	395	100%
--------------	--	------------	---------------	----------	--------------	-----------	---------------	-----------	---------------	------------	-------------